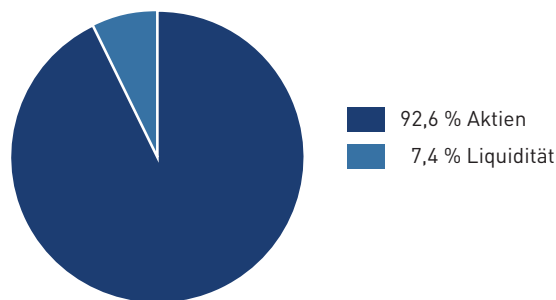
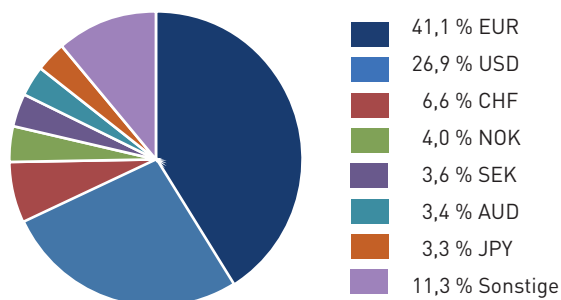


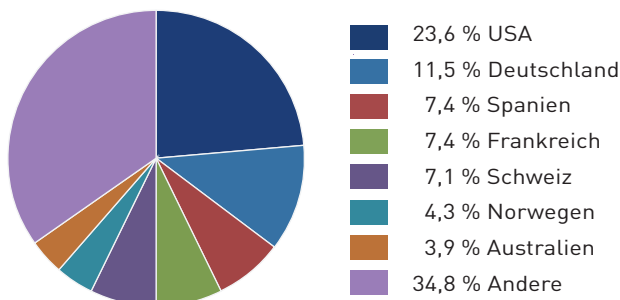
Fonds - Vermögensstruktur



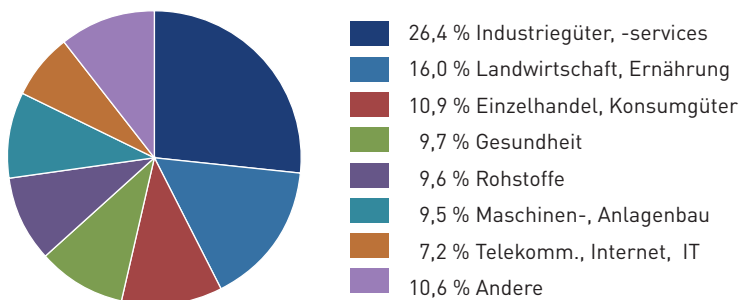
Fonds - Währungsstruktur



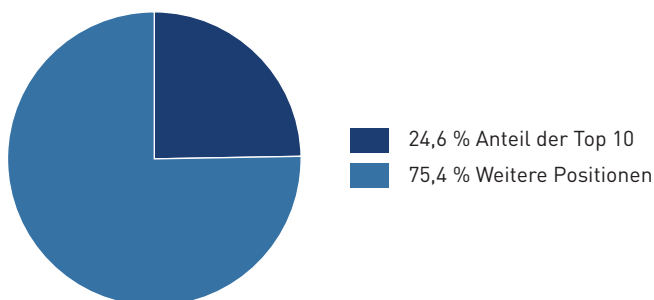
Aktien - Länderstruktur



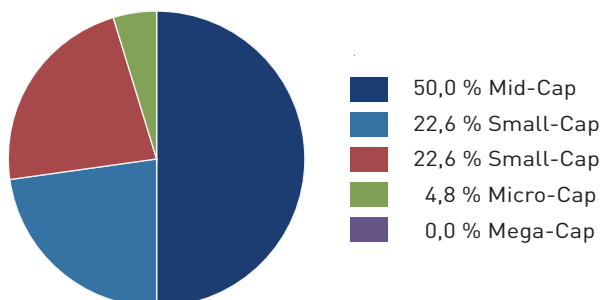
Aktien - Themenbereiche



Aktien - Top 10 Anteil



Aktien - Anzahl im Marktsegment



Aktien - Top 10

SQ Minera de Chile S.A.	3,3 %
CF Industries Holdings Inc.	2,8 %
Europris ASA	2,7 %
Methanex Corp.	2,6 %
Eaton Corporation PLC	2,4 %
Cirrus Logic Inc.	2,3 %
Antofagasta PLC	2,3 %
Vidrala S.A.	2,2 %
UniFirst Corp.	2,1 %
Silicon Motion Technology	2,0 %

Aktien - Letzte Übernahmen

2022 Siemens Gamesa R. E. S.A. übernommen von Siemens Energy
2020 Isra Vision AG übernommen von Atlas Copco AB
2017 Brocade Communication Systems übernommen von Broadcom Inc.
2017 Invensense Inc. übernommen von TDK Corp.
2017 Air Methods Corp. Übernommen von American Securities LLC
2015 BWT AG übernommen von BWT Holding AG
2014 Nutreco N.V. übernommen von SHV Holdings
2014 Health Mgmt. Associates Inc. Übernommen von CHS Inc.
2013 CSM N.V. Teilverkauf an Rhône Capital LLC
2012 Douglas Holding AG übernommen von Beauty Holding Three AG

Kapitalverwaltungsgesellschaft

R.I. Vermögensbetreuung AG
 Ottostraße 1
 76275 Ettlingen
 Telefon: +49 7243 21583
 Telefax: +49 7243 215859
www.riv.de

Verwahrstelle

Hauck Aufhäuser Lampe Privatbank AG
 Kaiserstraße 24
 60311 Frankfurt am Main
 Telefon: +49 69 2161-0
 Telefax: +49 69 2161-1340
www.hal-privatbank.com

Disclaimer

Dieses Fondsdatenblatt stellt rein faktenbasierte Informationen über unseren Fonds ohne Wertung zusammen. Auch wenn das Dokument sorgsam erstellt wird, kann auf die Richtigkeit der widergegebenen Inhalte keine Garantie gegeben werden. Weder die R.I. Vermögensbetreuung AG noch ihre Vorstandsmitglieder oder Mitarbeiter haften für diese Informationen, die ohne Vorwarnung jederzeit geändert werden können. Die dargestellten Anlageergebnisse beinhalten sämtliche Fondskosten, nicht aber den Rücknahmeabschlag, der vollumfänglich im Fondsvermögen verbleibt und somit langfristigen Anlegern zugute kommt. Die Darstellung der Wertentwicklung seit Fondsaufgabe erfolgt auf Basis der Ergebnisse zum Monatsende und mit logarithmischer Skala mit Basis 10. Historische Wertentwicklungen lassen keine Rückschlüsse auf ähnliche Entwicklungen in der Zukunft zu. Der Fonds unterliegt dem allgemeinen Marktrisiko und kann auch innerhalb kurzer Zeiträume erheblichen Schwankungen nach oben oder nach unten unterworfen sein. Der Wert des Fondsvermögens und damit auch der Wert jedes einzelnen Anteils kann gegenüber dem Ausgabepreis steigen oder fallen. Dies kann zur Folge haben, dass Anleger zum Zeitpunkt des Verkaufs ihrer Anteile unter Umständen ihr investiertes Geld nicht vollständig zurückerhalten. Dieses Risiko sinkt mit zunehmender Anlagedauer. Bitte lesen Sie den Verkaufsprospekt und die wesentlichen Anlegerinformationen, bevor Sie eine Anlageentscheidung treffen. Dieses sind auf unserer Internetseite www.riv.de kostenfrei und in deutscher Sprache zu finden. Eine Zusammenfassung der Anlegerrechte finden Sie unter www.riv.de/Anlegerrechte.